

BILANT
31.03.2015

M.F.P. - A.N.A.F. - D.G.F.E.P. Ploiești
ADMINISTRATIILE JUREDICALE SI FINANTELOR
PUBLICE - ROMANIA
INTRARE 2
Nr. 40788 ZIUA 06 Iunie 2015

pag.: 1 - lei -

COD	DENUMIRE INDICATORI	SOLD LA INCEPUTUL PERIOADEI	SOLD LA SFARSITUL PERIOADEI
01003	1.Active fixe necorporale (ct.2030000+2050000+2060000+2080100+2080200+2330000-2800300-2800500-2800800-2900400-2900500-2900800-2930100*)	48.525	48.525
01004	2.Instalatii tehnice, mijloace de transport, animale, plantatii, mobilier, aparatura birotica si alte active corporale (ct.2130100+2130200+2130300+2130400+2140000+2310000-2810300-2810400-2910300-2910400-2930200*)	666.263	666.263
01005	3.Terenuri si cladiri (ct.2110100+2110200+2120000+2310000-2810100-2810200-2910100-2910200-2930200)	5.261.311	5.341.311
01015	7.TOTAL ACTIVE NECURENTE (rd.03+04+05+06+07+09)	5.976.099	6.056.099
01019	1.Stocuri (ct.3010000+3020100+3020200+3020300+3020400+3020500+3020600+3020700+3020800+3020900+3030100+3030200+3040100+3040200+3050100+3050200+3070000+3090000+3310000+3320000+3410000+3450000+3460000+3470000+3490000+3510100+3510200+3540100+3540500+3540600+3560000+3570000+3580000+3590000+3610000+3710000+3810000+/-3480000+/-3780000-3910000-3920100+3920200-3930000-3940100-3940500-3940600-3950100-3950200-3950300-3950400-3950600-3950700-3950800-3960000-3970000-3980000)	191.998	193.576
01021	Creante din operatiuni comerciale, avansuri si alte decontari (ct.2320000+2340000+4090101+4090102+4110101+4110108+4130100+4180000+4250000+4280102+4610101+4610109+4730109**+4810101+4810102+4810103+4810200+4810300+4810900+4820000+4830000+4890000-4910100-4960100+5120800) din care:	1.855	1.855
01022	Creante comerciale si avansuri (ct.2320000+2340000+4090101+4090102+4110101+4110108+4130100+4180000+4610101-4910100-4960100),din care:	1.855	1.855
01023	Creante bugetare (ct.4310100**+4310200**+4310300**+4310400**+4310500**+4310700**+4370100**+4370200**+4370300**+4420400+4420800**+4440000**+4460000**+4480200+4610102+4630000+4640000+4650100+4650200+4660401+4660402+4660500+4660900+4810101**+4810102**+4810103**+4810900**+4820000** -4970000), din care:	559.316	349.346
01024	Creantele bugetului general consolidat (ct.4630000+4640000+4650100+4650200+4660401+4660402+4660500+4660900-4970000)	559.316	349.346
01027	Imprumuturi pe termen scurt acordate (ct.2670101+2670102+2670103+2670104+2670105+2670108+2670601+2670602+2670603+2670604+2670605+2670609+4680101+4680102+4680103+4680104+4680105+4680106+4680107+4680108+4680109+4690103+4690105+4690106+4690108+4690109)		80.000
01030	Total creante curente (rd.21+23+25+27)	561.171	431.201
01033	Conturi la trezorerie, casa in lei. (ct.5100000+5120101+5120501+5130101+5130301+5130302+5140101+5140301+5140302+5150101+5150103+5150301+5150500+5150600+5160101+5160301+5160302+5170101+5170301+5170302+5200100+5210100+5210300+5230000+5250101+5250102+5250301+5250302)		

COD	DENUMIRE INDICATORI	SOLD LA INCEPUTUL PERIOADEI	SOLD LA SFARSITUL PERIOADEI
01035	+5250400+5260000+5270000+5280000+5290101+5290201+5290301+5290400 +5290901+5310101+5500101+5520000+5550101+5550400+5570101+5580101 +5580201+5590101+5600101+5600300+5600401+5610100+5610300+5620101 +5620300+5620401+5710100+5710300+5710400+5740101+5740102+5740301 +5740302+5740400+5750100+5750300+5750400-7700000) Conturi la institutii de credit, BNR, casa in valuta (ct.5110101+5110102+5120102+5120402+5120502+5130102+5130202+5140102+5140202+5150102+5150202+5150302+5160102+5160202+5170102+5170202+5290102+5290202+5290302+5290902+5310402+5410102+5410202+5500102+5550102+5550202+5570202+5580102+5580202+5580302+5580303+5590102+5590202+5600102+5600103+5600402+5620102+5620103+5620402)	269.206	720.344
01040	Total disponibilitati si alte valori (rd.33+33.1+35+35.1)	4.224	4.224
01045	7.TOTAL ACTIVE CURENTE (rd.19+30+31+40+41+41.1+42)	273.430	724.568
01046	8.TOTAL ACTIVE (rd.15+45)	1.026.599	1.349.345
01055	3.Provizioane (ct.1510201+1510202+1510203+1510204+1510208)	7.002.698	7.405.444
01058	TOTAL DATORII NECURENTE (rd.52+54+55)	20.575	20.575
01060	1.Datorii comerciale, avansuri si alte decontari (ct.2690100+4010100+4030100+4040100+4050100+4080000+4190000+4620101+4620109+4730109+4810101+4810102+4810103+4810200+4810300+4810900+4820000+4830000+4890000+5090000+5120800), din care:	20.575	20.575
01061	Datorii comerciale si avansuri (ct.4010100+4030100+4040100+4050100+4080000+4190000+4620101), din care:	542.729	540.969
01062	2.Datorii catre bugete (ct.4310100+4310200+4310300+4310400+4310500+4310700+4370100+4370200+4370300+4400000+4410000+4420300+4420800+4440000+4460000+4480100+4550501+4550502+4550503+4620109+4670100+4670200+4670300+4670400+4670500+4670900+4730109+4810900+4820000),din care:	540.969	540.969
010631	Contributii sociale (ct.4310100+4310200+4310300+4310400+4310500+4310700+4370100+4370200+4370300)	32.431	31.359
01070	4.Imprumuturi pe termen scurt-sume ce urmeaza a fi platite intr-o perioada de pana la un an (ct.5180601+5180603+5180604+5180605+5180606+5180608+5180609+5180800+5190101+5190102+5190103+5190104+5190105+5190106+5190107+5190108+5190109+5190110+5190180+5190190)	20.861	19.629
01072	6.Salariile angajatilor (ct.4210000+4230000+4260000+4270100+4270300+4280101)	80.000	80.000
01073	7.Alte drepturi cuvenite altor categorii de persoane (pensii, indemnizatii de somaj, burse) (ct.4220100+4220200+4240000+4260000+4270200+4270300+4290000+4380000), din care:	75.254	76.644
01078	10.TOTAL DATORII CURENTE (rd.60+62+65+70+71+72+73+74+75)	34.090	10.022
01079	11.TOTAL DATORII (rd.58+78)	684.504	738.994
01080	12.ACTIVE NETE = TOTAL ACTIVE - TOTAL DATORII = CAPITALURI	705.079	759.569
01084	PROPRII (rd.80=rd.46-79=rd.90) 1.Rezerve, fonduri (ct.1000000+1010000+1020101+1020102+1030000+1040101+1040102+1050100+1050200+1050300+1050400+1050500+	6.297.619	6.645.875

COD	DENUMIRE INDICATORI	SOLD LA INCEPUTUL PERIOADEI	SOLD LA SFARSITUL PERIOADEI
	1060000+1320000+1330000+1390100)	4.340.265	4.340.265
01085	2.Rezultatul reportat (ct.1170000-sold creditor)	1.142.679	1.959.114
01087	4.Rezultatul patrimonial al exercitiului (ct.1210000-sold creditor)	814.675	346.496
01090	6.TOTAL CAPITALURI PROPRII (rd.84+85-86+87-88)	6.297.619	6.645.875

Conducatorul institutiei

Conducatorul compartimentului
financiar- contabil

A handwritten signature in black ink, consisting of a stylized, cursive script.

CONTUL DE REZULTAT PATRIMONIAL

31.03.2015

pag.: 1 - lei -

COD	DENUMIRE INDICATORI	An precedent	An curent
02002	1.Venituri din impozite, taxe, contributiile de asigurari si alte venituri ale bugetelor (ct.7300100+7300200+7310100+7310200+7320100+7330000+7340000+7350100+7350200+7350300+7350400+7350500+7350600+7360100+7390000+7450100+7450200+7450300+7450400+7450500+7450900+7460100+7460200+7460300+7460900)	1.039.439	957.183
02003	2.Venituri din activitati economice (ct.7210000+7220000+7510100+7510200+/-7090000)	1.706	20.835
02004	3.Finantari, subventii, transferuri, alocatii bugetare cu destinatie speciala (ct.7510500+7710000+7720100+7720200+7740100+7740200+7750000+7760000+7780000+7790101+7790109)	130.749	111.903
02005	4.Alte venituri operationale (ct.7140000+7180000+7500000++7510300+7510400+7810200+7810300+7810401+7810402+7770000)	85.433	39.101
02006	TOTAL VENITURI OPERATIONALE (rd.02+03+04+05)	1.257.327	1.129.022
02008	1.Salarii si contributiile sociale aferente angajatilor (ct.6410000+6420000+6450100+6450200+6450300+6450400+6450500+6450600+6450800+6460000+6470000)	442.707	616.098
02009	2.Subventii si transferuri (ct.6700000+6710000+6720000+6730000+6740000+6750000+6760000+6770000+6780000+6790000)	67.476	44.888
02010	3.Stocuri, consumabile, lucrari si servicii executate de terti (ct.6010000+6020100+6020200+6020300+6020400+6020500+6020600+6020700+6020800+6020900+6030000+6060000+6070000+6080000+6090000+6100000+6110000+6120000+6130000+6140000+6220000+6230000+6240100+6240200+6260000+6270000+6280000+6290100)	158.472	121.540
02011	4.Cheltuieli de capital, amortizari si provizioane (ct.6290200+6810100+6810200+6810300+6810401+6810402+6820101+6820109+6820200+6890100+6890200)	52.700	
02013	TOTAL CHELTUIELI OPERATIONALE (rd.08+09+10+11+12)	721.355	782.526
02023	- EXCEDENT (rd.06-rd.13)	535.972	346.496
02023	- EXCEDENT (rd.15+20-16-21)	535.972	346.496
02031	- EXCEDENT (rd.23+28-24-29)	535.972	346.496

Conducatorul institutiei

Conducatorul compartimentului
financiar- contabil




SITUATIA FLUXURILOR DE TREZORERIE

la data de 31.03.2015

Denumirea indicatorului	Cod rand	TOTAL	5310101	Buget de stat	Buget local	Sursa F - Institutiile publice finantate integral din venituri proprii	Sursa G - Institutiile publice finantate partial din venituri proprii	Sursa E - Activitati finantate din venituri proprii	5xx	5520000
1. Incasari	02	1.419.327	80.335	0	1.229.717	0	0	109.275	0	0
2. Plati	03	888.189	80.000	0	808.189	0	0	0	0	0
3. Numerar net din activitatea operationala	04	531.138	335	0	421.528	0	0	109.275	0	0
2. Plati	07	80.000	0	0	80.000	0	0	0	0	0
3. Numerar net din activitatea de investitii	08	-80.000	0	0	-80.000	0	0	0	0	0
1. Incasari	10	80.000	0	0	80.000	0	0	0	0	0
3. Numerar net din activitatea de finantare	12	80.000	0	0	80.000	0	0	0	0	0
IV. Cresterea (descresterea) neta de	13	531.138	335	0	421.528	0	0	109.275	0	0
V. Numerar si echivalent de numerar la	14	269.206	0	0	263.130	0	0	4.446	1.630	1.630
- sume utilizate din excedentul anului	14.2	80.000	0	0	80.000	0	0	0	0	0
Numerar si echivalent de numerar la sfirsitul	15	720.344	335	0	604.658	0	0	113.721	1.630	1.630

VIZA TREZORERIEI

PRIMAR
SEFU MARIAN



CONTABIL
CORNEA MIHAELA

SITUATIA ANUALA A SURSILOR DE TREZORERIE

31.03.2015



pag: 1 - lei -

COD	DENUMIRE INDICATORI	Total	Casa	Buget de stat ct. 5200100/7700000	Buget local ct. 5210100/7700000	Buget asigurari sociale de stat ct. 5250101+/5250102/7700000	Buget asigurari pentru somaj ct. 5740101+/5740102/7700000	Buget Fond national unic de asigurari sociale de sanatate ct. 5710100/7700000	Buget Fond pentru mediu ct. 5750100/7700000	Buget trezoreria statului ct. 5240100/7700000	Buget institutii publice finantate integral din venituri proprii ct. 5600101/7700000	Buget institutii publice finantate din venituri proprii si subventii ct. 5610100/7700000	Buget activitati finantate din venituri proprii si buget activitati de privatizare ct. 5620101/7700000	Buget imprumuturi interne si externe ct. 5130101+/5140101+/5160101+/5170101+/5130301+/5130302+/5140301+/5140302+/5160301+/5160302+/5170301+/5170302/7700000	Buget externe nerambursabile (sursa D) ct. 5150103+/5150600/7700000	Alte disponibilitati (ct.5XX)	
03002	1. Incasari	1 419 127	80 335		1 279 717								109 275				
03003	2. Plati	838 189	80 600		808 189								109 275				
03004	3. Numerar net din activitatea operationala (rd.02-rd.03)	581 138	335		421 528												
03007	2. Plati	80 100			80 000												
03008	3. Numerar net din activitatea de investitii (rd.06-07)	50 000			50 000												
03010	1. Incasari	80 100			80 000												
03012	3. Numerar net din activitatea de finantare (rd.10-rd.11)	80 100			80 000												
03013	IV.CRESTEREA (DESCRETEREA) NETA DE NUMERAR SI ECHIVALENT DE NUMERAR (rd.04+rd.08+rd.12)	531 138	335		421 528								109 275				
03014	V. NUMERAR SI ECHIVALENT DE NUMERAR LA INCEPUTUL ANULUI -same utilizate din excedentul anului precedent**	200 200			200 130								4 446				1 636
03015	VI.NUMERAR SI ECHIVALENT DE NUMERAR LA SFARSITUL PERIOADEI (rd.13+rd.14+rd.14.1-rd.14.2-rd.14.3)	220 344	335		604 658								115 721				1 636

Conducatorul institutiei

Conducatorul compartimentului financiar- contabil

Viza trezoreriei




SITUATIA FLUXURILOR DE TREZORERIE

31.03.2015

pag.: 1 - lei -

COD	DENUMIRE INDICATORI	Total	Casa in valuta	Alte disponibilitati
04014	V NUMERAR SI ECHIVALENT DE NUMERAR LA INCEPUTUL PERIOADEI	4.224		4.224
04017	VI NUMERAR SI ECHIVALENT DE NUMERAR LA FINELE PERIOADEI(rd.13+14+15-16)	4.224		4.224

Conducatorul institutiei



Conducatorul compartimentului
financiar- contabil

DISPONIBIL DIN MIJLOACE CU DESTINATIE SPECIALA


31.03.2015

- lei -

DENUMRE INDICATORI	COD	DISPONIBIL LA INCEPUTUL ANULUI	INCASARI	PLATI	DISPONIBIL LA SFARSITUL PERIOADEI
TOTAL (rd.02 la 15)	05001	4.224			4.224
- Garantii materiale retinute gestionarilor conform Legii nr.22/1969 (ct.5500101,ct.5500102/analitice distincte)	05003	4.224			4.224

Conducatorul institutiei,

Conducatorul compartimentului
financiar-contabil



TOTAL TARA

pag. 1 - lei -

DENUMIRE INDICATORI	COD	Sold la inceputul anului	Sold la finele perioadei	
			TOTAL	Din care: aferent sumelor angajate cu prevederi bugetare
PLATI RESTANTE-TOTAL (rd.150+300) din care:	40001	539.304	539.304	539.304
-sub 30 de zile(rd.151+301)	40002	539.304		
- peste 90 de zile (rd.153+303)	40004		539.304	539.304
PLATI RESTANTE-TOTAL SECTIUNEA DEZVOLTARE (rd.310+320+330), din care:	40300	539.304	539.304	539.304
- sub 30 de zile(rd.311+321+331)	40301	539.304		
- peste 90 de zile (rd.313+323+333)	40303		539.304	539.304
Plati restante catre furnizori,creditori din operatii comerciale (ct.4040100,ct.4050100,ct.4620101,ct.4620103,ct.4620109)	40310			
(rd.311+312+313+315+316),din care:		539.304	539.304	539.304
- sub 30 de zile	40311	539.304		
- peste 90 de zile din care:	40313		539.304	539.304

Conducatorul institutiei

Conducatorul compartimentului
financiar contabil




TOTAL TARA

pag. 2 - lei -

DENUMIRE INDICATORI	COD	Sold la inceputul anului	Sold la finele perioadei	
			TOTAL	Din care: aferent sumelor angajate cu prevederi bugetare
PLATI RESTANTE-TOTAL (rd.150+300) din care:	42001	539.304	539.304	539.304
-sub 30 de zile(rd. 151+301)	42002	539.304		
- peste 90 de zile (rd.153+303)	42004		539.304	539.304
PLATI RESTANTE-TOTAL SECTIUNEA DEZVOLTARE	42300			
(rd.310+320+330), din care:		539.304	539.304	539.304
- sub 30 de zile(rd.311+321+331)	42301	539.304		
- peste 90 de zile (rd.313+323+333)	42303		539.304	539.304
Plati restante catre furnizori,creditori din operatii comerciale	42310			
(ct.4040100,ct.4050100,ct.4620101,ct.4620103,ct.4620109)		539.304	539.304	539.304
(rd.311+312+313+315+316),din care:				
- sub 30 de zile	42311	539.304		
- peste 90 de zile din care:	42313		539.304	539.304

Conducatorul institutiei

Conducatorul compartimentului
financiar contabil



[Handwritten signature]


Situatia unor indicatori referitori la protectia copilului
si a persoanelor cu handicap
31,03,2015

pag.: 1

COD	DENUMIRE	NUMAR
08008	Indemnizatii lunare alocate persoanelor cu handicap grav	30

Conducatorul institutiei

Conducatorul compartimentului
financiar- contabil




Situatia activelor si datoriilor institutiilor publice
din administratia locala
31.03.2015

pag.: 1 - lei -

COD	DENUMIRE INDICATORI	Sold la inceputul anului	Sold la sfarsitul perioadei
18004	Numerar in lei in casieria institutiilor publice locale si ale institutiilor publice de subordonare locala,(ct.5310101)		335
18005	Disponibilitati in lei ale institutiilor publice locale si ale institutiilor publice de subordonare locala, la trezorerii (ct.5100000+5120101+5120501+5150101+5150103+5150500+5150600+5160101+5160301+5160302+5170101+5170301+5170302+5210100+5210300+5280000+5290201+5290301+5290400+5290901+5500101+ 5520000+5550101+5570101+5580101+5580201+5600101+5600300+5610100+5610300+5620101+5620300-7700000), din care:	269.206	720.009
18008	Total (in baze cash) (rd.04+05)	269.206	720.344
18010	Total (in baze accrual)(rd.08+09)	269.206	720.344
18032	Disponibilitati ale institutiilor publice locale si ale institutiilor de subordonare locala la institutiile de credit rezidente (ct.5110101+5110102+5120102+5120402+5120502+5150102+ 5150202+5160102+5160202+5170102+5170202+5290202+5290302+5290902+5500102+5550102+5550202+5570202+5580102+5580302+5600102+5600103+5620102+5620103), din care:	4.224	4.224
18036	Total (in baze cash) (rd.32+35)	4.224	4.224
18038	Total (in baze accrual) (rd.36+37)	4.224	4.224
18165	Creante comerciale curente legate de livrari de bunuri si servicii de catre autoritatile locale sau de institutii subordonate acestora(ct.2320000+2340000+4090101+4090102+4110101+4110108+4130100+4180000+4610101-4910100-4960100) Total(rd.166+167+168+172)din care de la:	1.855	1.855
18167	-de la societati nefinanciare (S11)	1.855	1.855
18176	I.Creante ale bugetului local (ct.4640000-4970000). Total (rd.177+178+179+183), din care:	559.316	349.346
18177	- de la gospodariile populatie (S14)	559.316	349.346
185	Total creante (rd.176+184)	559.316	349.346
18203	I.Sume datorate tertilor reprezentand garantii si cautuni aflate in conturile institutiilor publice (ct.4280101+4280201+4620101+4620109).Total (rd.204+205+206), din care:	4.189	4.189
18204	- salariatilor (gospodariile populatiei)(S143)	4.189	4.189
182671	Sume primite din excedentul anului precedent pentru acoperirea golurilor temporare de casa si pentru finantarea cheltuielilor sectiunii de dezvoltare (ct.5190107+5190190)		80.000
18268	Total(in baze cash)(rd.262+266+267+267.1)		80.000
18275	Total (in baze accrual) (cash+dobanzi) (rd.268+274)		80.000
18320	Datorii comerciale curente legate de livrari de bunuri si servicii (ct.4010100+4030100+ 4040100+4050100+4080000+4190000+4620101). Total (rd.321+322+326+327) din care catre:	540.969	540.969
18321	-Societati nefinanciare (S11)	540.969	540.969
18331	Datoriile institutiilor publice din administratia locala catre bugete (ct.4420300+4310100+4310200+4310300+4310400+4310500+4310700+4370100+4370200+4370300+4420800+4440000+4460000+4480100)	32.431	31.359
18332	Salariile angajatilor (ct.4210000+4230000+4260000+4270100+4270300+4280101)	75.254	76.644
18333	Alte drepturi cuvenite altor categorii de persoane (ct.4260000+4270200+4270300+4290000+4380000)	34.090	10.022

COD	DENUMIRE INDICATORI	Sold la inceputul anului	Sold la sfarsitul perioadei
18335	Total (rd.331+332+333+334)	141.775	118.025
183421	Provizioane necurente (ct.1510201+1510202+1510203+1510204+1510208), din care:	20.575	20.575

Conducatorul institutiei

Conducatorul compartimentului
financiar- contabil

Capi- tol	Sub- capi- tol	Pa- ra- gra- ful grafic	Ar- ti- col	Al- at	Denumire indicator	Prevederi bugetare anuale aprobat la finele perioadei de raportare		Prevederi bugetare trimestriale cumulate	Drepturi constatate			Incasari realizate	Stingeri pe alte cai decat incasari	Drepturi constatate de incasat
						I	2		Total, din care:	4	5			
A						B		3=4+5						
0001	02				TOTAL VENITURI-BUGET LOCAL	3.910.190	1.022.610	1.659.063	559.316	1.095.747	1.309.717			349.346
0002					I. VENITURI CURENTE	3.303.880	1.008.610	1.576.435	559.316	1.017.119	1.227.089			349.346
0003					A. VENITURI FISCALE	3.074.680	940.110	1.424.258	467.075	957.183	1.138.563			285.895
0004					A1. IMPOZIT PE VENIT, PROFIT SI CASTIGURI DIN CAPITAL	386.520	67.300	108.695		108.695	108.695			
0300	02				A1.2 IMPOZIT PE VENIT, PROFIT SI CASTIGURI DIN CAPITAL DE LA PERSOANE FIZICE	386.520	67.300	108.695		108.695	108.695			
0502	18				IMPOZIT PE VENIT Impozitul pe veniturile din transferul proprietatilor imobiliare din patrimoniul personal	4.520	1.300	338		338	338			
0402					COTE SI SUME DEFALCATE DIN IMPOZITUL PE VENIT	382.000	66.000	108.357		108.357	108.357			
0402	01				Cote defalcate din impozitul pe venit	238.000	30.000	64.095		64.095	64.095			
0402	04				Sume alocate din cotele defalcate din impozitul pe venit pentru echilibrarea bugetelor locale	144.000	36.000	44.262		44.262	44.262			
0700	02				A3 IMPOZITE SI TAXE PE PROPRIETATE	282.900	28.110	439.590	432.634	6.956	168.095			271.495
0702	01				IMPOZITE SI TAXE PE PROPRIETATE	282.900	28.110	439.590	432.634	6.956	168.095			271.495
	01				Impozit si taxa pe cladiri	66.600	8.000	84.781	83.014	1.767	40.255			44.526
	01				Impozit pe cladiri de la persoane fizice	58.700	5.000	48.884	48.884		35.994			12.890
	01				Impozit si taxa pe cladiri de la persoane juridice	7.900	3.000	35.807	34.130	1.767	4.261			31.636
0702	02				Impozit si taxa pe teren Impozit pe terenuri de la persoane	216.300	20.110	354.809	349.620	5.189	127.840			226.969

Capi- tol	Sub- capi- tol	Pa- ra- graf	Gru- pa / Titlu	Ali- ne- at	Denumire indicator	Prevederi bugetare anuale aprobrate la finele perioadei de raportare		Prevederi bugetare trimestriale cumulate	Drepturi constatate			Incasari realizate	Stingeri pe alte cai decat incasari	Drepturi constatate de incasat
						I	2		Total, din care:	din anii precedenti	din anul curent			
A					B	1	2	3=4+5	4	5	6	7	8=3-6-7	
0702	02	02			fizice	44.600	5.000	28.216	28.216		26.415		1.801	
					Impozit si taxa pe teren de la persoane juridice	2.600	200	49.091	49.080	11	585		48.503	
0702	02	03			Impozitul pe terenul extravilan	169.100	14.910	277.502	272.324	5.178	100.837		176.665	
1000					A4 IMPOZITIE SI TAXE PE BUNURI SI SERVICII	2.400.560	843.700	874.969	34.441	840.528	840.569		14.400	
1102					SUME DEFALCATE DIN TVA	2.353.460	833.000	833.000		833.000	833.000			
	02				Sume defalcate din taxa pe valoarea adagata pentru finantarea cheltui- rilor descentralizate la nivelul comunelor, oraselor, municipiilor, sectoarelor si Municipiului Bucuresti	1.604.000	605.000	605.000		605.000	605.000			
1102	06				Sume defalcate din taxa pe valoarea adagata pentru echilibrarea bugetelor locale	749.460	228.000	228.000		228.000	228.000			
1602					TAXE PE UTILIZAREA BUNURILOR, AUTORIZAREA UTILIZARII BUNURILOR SAU PE DESFASURAREA DE ACTIVITATI	47.100	10.700	41.969	34.441	7.528	27.569		14.400	
1602	02				Impozit pe mijloacele de transport	46.500	10.000	39.441	34.441	5.000	25.041		14.400	
				01	Impozit pe mijloacele de transport deținute de persoane fizice*)	31.400	6.000	34.204	34.204		20.195		14.009	
1602	02	02			Impozit pe mijloace de transport deținute persoane de juridice*)	15.000	4.000	5.237	237	5.000	4.846		391	
1602	03				Taxe si tarife pentru eliberarea de licente si autorizatii de functionare	700	700	2.528		2.528	2.528			
1800	02				A6. ALTE IMPOZITIE SI TAXE FISCALE	4.700	1.000	1.004	1.004	1.004	1.004			
1802					ALTE IMPOZITIE SI TAXE FISCALE	4.700	1.000	1.004	1.004	1.004	1.004			

Capi- tol	Sub- capi- tol	Pa- ra- graf	Cru- pa / Titlu	Ar- ti- col	Aji- ne- at	Denumire indicator	Prevederi anuale aprobrate la finele perioadei de raportare		Prevederi bugetare trimestriale cumulate	Drepturi constatate			Incasari realizate	Stingeri pe alte cai decat incasari	Drepturi constatate de incasat
							I	2		Total, din care: 3=4+5	din anii precedenti	din anul curent			
						B									
						pentru finantarea sectiunii de dezvoltare a bugetului local(cu semnul minus)	-88.440								
3702	04					Varsaminte din sectiunea de functionare	88.440								
4000	02					III OPERATIUNI FINANCIARE							80.000		
4002						INCASARI DIN RAMBURSAREA									
4002	14					IMPRUMUTURILOR ACORDATE							80.000		
						Sume din excedentul bugetului local									
						utilizate pentru finantarea cheltuielilor									
						sectiunii de dezvoltare									
4100	02					IV. SUBVENTII	606.310	14.000					80.000		
4200						SUBVENTII DE LA ALTE NIVELE ALE							2.628		
						ADMINISTRATIEI PUBLICE	606.310	14.000					2.628		
4202						SUBVENTII DE LA BUGETUL DE STAT	606.310	14.000					2.628		
	34					Subventii pentru acordarea ajutorului									
						pentru incalzirea locuintei cu lemne,									
						carbuni,combustibilii petrolieri									
4202	65					Finantarea Programului National de	67.000	14.000					2.628		
						Dezvoltare Locala	539.310								



Conducatorul compartimentului
financiar-contabil

[Signature]

TOTAL TARA

Capi- tol	Sub- capi- tol	Pa- ra- graf	Gru- pa / Titlu	Ali- ne- at	Denumire indicator	Credite de angajament	Credite bugetare		Angajamente bugetare	Angajamente legale	Plati efectuate	Angajamente legale de platit	Cheltuieli efective
							anuale aprobat la finele perioadei de raportare	trimestriale cumulate					
A					B	I	2	3	4	5	6	7-5-6	8
5002					TOTAL CHELTUIELI			1.102.610	2.128.409	2.128.409	888.189	1.240.220	782.526
5100	02				Partea I-a SERVICII PUBLICE GENERALE		4.173.290	297.800	666.915	666.915	182.064	484.851	182.566
5102	01				AUTORITATI PUBLICE SI ACTIUNI EXTERNE		1.104.440	297.800	666.915	666.915	182.064	484.851	182.566
					Autoritati executive si legislative		1.114.440	297.800	666.915	666.915	182.064	484.851	182.566
					Autoritati executive		1.114.440	297.800	666.915	666.915	182.064	484.851	182.566
5402	03				ALTE SERVICII PUBLICE GENERALE		50.000						
					Fond de rezerva bugetara la dispozitia autoritatilor locale		50.000						
6000	02				Partea II-a APARARE, ORDINE PUBLICA SI SIGURANTA NATIONALA			40.000	37.926	37.926	37.926		37.926
6102	50				ORDINE PUBLICA SI SIGURANTA NATIONALA			40.000	37.926	37.926	37.926		37.926
					Alte cheltuieli in domeniul ordinii publice si sigurantei nationale		153.000						
6500	02				Partea III-a CHELTUIELI SOCIAL-CULTURALE		1.835.000	622.810	1.310.981	1.310.981	555.612	755.369	534.564
6502	03				INVATAMANT		1.317.000	518.810	1.211.287	1.211.287	480.195	731.092	483.161
					Invatamant prescolar si primar		660.230	263.100	628.714	628.714	249.746	378.968	251.321
	01				Invatamant prescolar		318.890	130.310	287.374	287.374	123.568	163.806	124.167
	02				Invatamant primar		341.340	132.790	341.340	341.340	126.178	215.162	127.154
	04				Invatamant secundar		656.770	255.710	582.573	582.573	230.449	352.124	231.840
6702	01				Invatamant secundar inferior		656.770	255.710	582.573	582.573	230.449	352.124	231.840
	03				CULTURA, RECREERE SI RELIGIE		112.000	13.000	30.738	30.738	6.461	24.277	6.515
					Servicii culturale		82.000	8.000	30.738	30.738	6.461	24.277	6.515
	02				Biblioteci publice comunale, orasenesi, municipale		30.000	7.000	30.000	30.000	5.723	24.277	5.777
6702	05	07			Camine culturale		52.000	1.000	738	738	738		738
					Servicii recreative si sportive		10.000	5.000					

Capi- tot	Sub- capi- tot	Pa- ra- graf	Pa- ra- gra- ful	Gr- pa / Titlu	Al- ne- at	Denumire indicator	Credite de angajament	Credite bugetare		Angajamente bugetare	Angajamente legale	Plati efectuate	Angajamente legale de platit	Cheltuieli efective
								anuale aprobat la finele perioadei de raportare	trimestriale cumulate					
A			B			I	2	3	4	5	6	7-5-6	8	
6702	01					Sport		10.000	5.000					
	06					Servicii religioase		20.000						
6802	05					ASIGURARI SI ASISTENTA SOCIALA		406.000	91.000	68.956	68.956	68.956		44.888
						Asistenta sociala in caz de boli si invaliditati		262.000	75.000	66.328	66.328	66.328		44.888
6802	05	02				Asistenta sociala in caz de invaliditate		262.000	75.000	66.328	66.328	66.328		44.888
	15					Prevenirea excluderii sociale		144.000	16.000	2.628	2.628	2.628		
						Ajutor social		144.000	16.000	2.628	2.628	2.628		
7000	02					Partea IV-a SERVICII SI DEZVOLTARE PUBLICA, LOCUINTE, MEDIU SI APE		211.540	62.000	32.587	32.587	32.587		27.470
7002	06					LOCUINTE, SERVICII SI DEZVOLTARE PUBLICA		95.000	35.000	14.392	14.392	14.392		9.275
						Illuminat public si electricari		95.000	35.000	14.392	14.392	14.392		9.275
7402	05					PROTECTIA MEDIULUI		116.540	27.000	18.195	18.195	18.195		18.195
						Salubritate si gestiunea deseurilor		116.540	27.000	18.195	18.195	18.195		18.195
						Salubritate		116.540	27.000	18.195	18.195	18.195		18.195
8000	02					Partea V-a ACTIUNI ECONOMICE		809.310	80.000	80.000	80.000	80.000		
8402	03					TRANSPORTURI		809.310	80.000	80.000	80.000	80.000		
						Transport rutier		809.310	80.000	80.000	80.000	80.000		
						Drumuri si poduri		809.310	80.000	80.000	80.000	80.000		

Capi- tol	Sub- capi- tol	Pa- ra- graf	Gr- pa / Titlu	Ar- ti- col	Ali- ne- at	Denumire indicator	Credite de angajament	Credite bugetare			Angajamente legale bugetare	Angajamente legale	Plati efectuate	Angajamente legale de platit	Cheltuieli efective
								anuale aprobrate la finele perioadei de raportare	trimestriale cumulate						
A						B	1	2	3	4	5	6	7=5-6	8	
5002						TOTAL CHELTUIELI		4.173.290	1.102.610	2.128.409	2.128.409	888.189	1.240.220	782.526	
	01					CHELTUIELI CURENTE		3.282.440	1.022.610	2.048.409	2.048.409	808.189	1.240.220	782.526	
	10					TITLUL I CHELTUIELI DE PERSONAL		1.856.000	675.310	1.856.000	1.856.000	615.780	1.240.220	616.098	
	20					TITLUL II BUNURI SI SERVICII		960.440	251.300	123.453	123.453	123.453		121.540	
	50					TITLUL V FONDURI DE REZERVA		50.000							
	57					TITLUL VIII ASISTENTA SOCIALA		406.000	91.000	68.956	68.956	68.956		44.888	
	59					TITLUL XI ALTE CHELTUIELI		10.000	5.000						
	70					CHELTUIELI DE CAPITAL		890.850	80.000	80.000	80.000	80.000			
	71					TITLUL XIII ACTIVE NEFINANCIARE		890.850	80.000	80.000	80.000	80.000			
5100 02						Partea I-a SERVICII PUBLICE GENERALE		1.164.440	297.800	666.915	666.915	182.064	484.851	182.566	
5102						AUTORITATI PUBLICE SI ACTIUNI EXTERNE		1.114.440	297.800	666.915	666.915	182.064	484.851	182.566	
	01					CHELTUIELI CURENTE		1.064.440	297.800	666.915	666.915	182.064	484.851	182.566	
	10					TITLUL I CHELTUIELI DE PERSONAL		620.000	165.500	620.000	620.000	135.149	484.851	135.155	
	10 01					Cheltuieli salariale in bani		515.350	138.000	515.350	515.350	113.161	402.189	112.884	
	10 01 01					Salarii de baza		301.200	80.000	301.200	301.200	70.692	230.508	70.424	
	10 01 06					Alte sporuri		140.900	37.000	140.900	140.900	24.135	116.765	24.116	
	10 01 12					Indemnizatii platite unor persoane din afara unitatii		73.250	21.000	73.250	73.250	18.334	54.916	18.344	
	10 03					Contributii		104.650	27.500	104.650	104.650	21.988	82.662	22.271	
	10 03 01					Contributii de asigurari sociale de stat		70.950	18.500	70.950	70.950	14.967	55.983	14.983	
	10 03 02					Contributii de asigurari de somaj		2.250	600	2.250	2.250	472	1.778	472	
	10 03 03					Contributii de asigurari sociale de sanatate		26.800	7.200	26.800	26.800	5.868	20.932	5.869	
	10 03 04					Contributii de asigurari pentru accidente de munca si boli profesionale		850	200	850	850	144	706	144	


Capi- tol	Sub- capi- tol	Pa- ra- gra- ful	Ar- ti- col	Ali- ne- at	Denumire indicator	Credite de angajament	Credite bugetare		Angajamente bugetare	Angajamente legale	Plati efectuate	Angajamente legale de platit	Cheltuieli efective
							anuale aprobrate la finele perioadei de raportare	trimestriale cumulate					
A					B	1	2	3	4	5	6	7=5-6	8
	10	03	06		Contributii pentru concedii si indemnizatii		3.800	1.000	3.800	3.800	537	3.263	803
	20				TITLUL II BUNURI SI SERVICII		444.440	132.300	46.915	46.915	46.915		47.411
	20	01			Bunuri si servicii		400.440	127.000	45.563	45.563	45.563		47.011
	20	01	01		Furnituri de birou						282		1.041
	20	01	03		Incalzit, iluminat si forta motrica		35.000	10.000	282	282	282		282
	20	01	05		Carburanti si lubrifianti		80.000	21.000	5.388	5.388	5.388		8.637
	20	01	08		Posta, telecomunicatii, radio, tv, internet		30.000	8.000	3.193	3.193	3.193		3.118
	20	01	09		Materiale si prestari de servicii cu caracter functionala		255.440	88.000	36.700	36.700	36.700		33.953
	20	05			Bunuri de natura obiectelor de inventar		20.000	5.000	1.352	1.352	1.352		400
	20	05	30		Alte obiecte de inventar		20.000	5.000	1.352	1.352	1.352		400
	20	06			Deplasari, detasari, transferari		1.000	300					
	20	06	01		Deplasari interne, detasari, transferari		1.000	300					
	20	13			Pregatire profesionala		10.000						
	20	30			Alte cheltuieli		13.000						
	20	30	30		Alte cheltuieli cu bunuri si servicii		13.000						
	70				CHELTUIELI DE CAPITAL		50.000						
	71				TITLUL XIII ACTIVE NEFINANCIARE		50.000						
	71	01			Active fixe		50.000						
	71	01	01		Constructii		50.000						
5402					ALTE SERVICII PUBLICE GENERALE		50.000						
	01				CHELTUIELI CURENTE		50.000						
	50				TITLUL V FONDURI DE REZERVA		50.000						
	50	04			Fond de rezerva bugetara la dispozitia		50.000						

Capi- tot	Sub- capi- tot	Pa- ra- graf	Gru- pa / Titlu	Ar- ti- col	Ali- ne- at	Denumire indicator	Credite de angajament	Credite bugetare			Angajamente legale	Plati efectuate	Angajamente legale de platit	Cheltuieli efective
								anuale aprobate la finele perioadei de raportare	trimestriale cumulate					
A						B	I	2	3	4	5	6	7-5-6	8
						sanatate		1.220	310	1.220	1.220	976	246	
	10	03	04			Contributii de asigurari pentru accidente de munca si boli profesionale		50	10	50	50	44	6	
	10	03	06			Contributii pentru concedii si indemnizatii		200	50	200	200	174	41	
	20					TITLUL II BUNURI SI SERVICII		32.000	1.000	738	738	738	738	
	20	01				Bunuri si servicii		5.000	1.000	738	738	738	738	
	20	01	03			Incalzit, iluminat si forta motrica		5.000	1.000	738	738	738	738	
	20	30				Alte cheltuieli		27.000						
	20	30	02			Protocol si reprezentare		27.000						
	59					TITLUL XI ALTE CHELTUIELI		10.000	5.000					
	59	11				Asociatii si fundatii		10.000	5.000					
	70					CHELTUIELI DE CAPITAL		40.000						
	71					TITLUL XIII ACTIVE NEFINANCIARE		40.000						
	71	01				Active fixe		40.000						
	71	01	01			Constructii		40.000						
6802						ASIGURARI SI ASISTENTA SOCIALA		406.000	91.000	68.956	68.956	68.956	44.888	
	01					CHELTUIELI CURENTE		406.000	91.000	68.956	68.956	68.956	44.888	
	57					TITLUL VIII ASISTENTA SOCIALA		406.000	91.000	68.956	68.956	68.956	44.888	
	57	02				Ajutoare sociale		406.000	91.000	68.956	68.956	68.956	44.888	
	57	02	01			Ajutoare sociale in numerar		406.000	91.000	68.956	68.956	68.956	44.888	
7000	02					Partea IV-a SERVICII SI DEZVOLTARE PUBLICA, LOCUINTE, MEDIU SI APE LOCUINTE, SERVICII SI DEZVOLTARE PUBLICA		211.540	62.000	32.587	32.587	32.587	27.470	
7002						CHELTUIELI CURENTE		95.000	35.000	14.392	14.392	14.392	9.275	
	01					CHELTUIELI CURENTE		95.000	35.000	14.392	14.392	14.392	9.275	
	20					TITLUL II BUNURI SI SERVICII		95.000	35.000	14.392	14.392	14.392	9.275	

Capi- tol	Sub- capi- tol	Pa- ra- graf	Gru- pa / Titlu	Ar- ti- col	Ali- ne- at	Denumire indicator	Credite de angajament	Credite bugetare		Angajamente bugetare	Angajamente legale	Plati efectuate	Angajamente legale de platit	Cheltuieli efective
								anuale aprobat la finele perioadei de raportare	trimestriale cumulate					
A						B	1	2	3	4	5	6	7=5-6	8
	20	01				Bunuri si servicii		95.000	35.000	14.392	14.392	14.392		9.275
	20	01	03			Incalzit, iluminat si forta motrica		70.000	25.000	9.275	9.275	9.275		9.275
	20	01	09			Materiale si prestari de servicii cu caracter functional		25.000	10.000	5.117	5.117	5.117		5.117
7402	01					PROTECTIA MEDIULUI		116.540	27.000	18.195	18.195	18.195		18.195
	20					CHELTUIELI CURENTE		105.000	27.000	18.195	18.195	18.195		18.195
	20	01				TITLUL II BUNURI SI SERVICII		105.000	27.000	18.195	18.195	18.195		18.195
	20	01				Bunuri si servicii		105.000	27.000	18.195	18.195	18.195		18.195
	20	01	09			Materiale si prestari de servicii cu caracter functional		105.000	27.000	18.195	18.195	18.195		18.195
	70					CHELTUIELI DE CAPITAL		11.540						
	71					TITLUL XIII ACTIVE NEFINANCIARE		11.540						
	71	01				Active fixe		11.540						
	71	01	30			Alte active fixe								
						(inclusiv reparatii capitale)		11.540						
8000	02					Partea V-a ACTIUNI ECONOMICE		809.310	80.000	80.000	80.000	80.000		80.000
8402						TRANSPORTURI		809.310	80.000	80.000	80.000	80.000		80.000
	01					CHELTUIELI CURENTE		20.000						
	20					TITLUL II BUNURI SI SERVICII		20.000						
	20	01				Bunuri si servicii		10.000						
	20	01	09			Materiale si prestari de servicii cu caracter functional		10.000						
	20	04				Medicamente si materiale sanitare		10.000						
	20	04	04			Dezinfectanti		10.000						
	70					CHELTUIELI DE CAPITAL		789.310	80.000	80.000	80.000	80.000		80.000
	71					TITLUL XIII ACTIVE NEFINANCIARE		789.310	80.000	80.000	80.000	80.000		80.000


Capi- tof	Sub- capi- tof	Pa- ra- graf	Gru- pa / Titlu	Al- ne- at	Denumire indicator	Credite de angajament	Credite bugetare		Angajamente bugetare	Angajamente legale	Plati efectuate	Angajamente legale de platit	Cheltuieli efective
							anuale aprobat la finele perioadei de raportare	trimestriale cumulate					
			A		B	1	2	3	4	5	6	7=5-6	8
			71 01		Active fixe		789.510	80.000	80.000	80.000			
			71 01 01		Constructii		709.510						
			71 01 30		Alte active fixe (inclusiv reparatii capitale)		80.000	80.000	80.000	80.000			

Conducatorul institutiei,


Conducatorul compartimentului
financiar-contabil

Capi- tol	Sub- capi- tol	Pa- ra- graf	Gru- pa / Titlu	Ar- fi- col	Al- ne- at	Denumire indicator	Prevederi anuale aprobate la finele perioadei de raportare		Prevederi bugetare trimestriale cumulate	Drepturi constatate			Incasari realizate	Sfingeri pe alte cai decat incasari	Pag. 1 - lei-
							1	2		Total, din care:	4 din anii precedenti	5 din anul curent			
			A			B									
0001	10					TOTAL VENITURI-VENITURI	109.280	109.280	109.275	109.275	109.275	109.275			
3710	03					Varsaminte din sectiunea de functionare pentru finantarea sectiunii de dezvoltare a bugetului local	-50.000	-50.000							
3710	04					Varsaminte din sectiunea de functionare	50.000	50.000							
4100	10					IV. SUBVENTII	109.280	109.280	109.275	109.275	109.275	109.275			
4210						SUBVENTII DE LA BUGETUL DE STAT	109.280	109.280	109.275	109.275	109.275	109.275			
	43					Sume primite de institutiile publice si activitatile finantate integral sau parțial din venituri proprii în cadrul programului FEAGA implementate de APIA	109.280	109.280	109.275	109.275	109.275	109.275			

Conducatorul institutiei,

Conducatorul compartimentului
financiar-contabil

Capi- tul	Sub- capi- tul	Pa- ra- graf	Gra- pa / Titlu	Ar- ti- col	Ali- ne- at	Denumire indicator	Credite de angajament	Credite bugetare		Angajamente bugetare	Angajamente legale	Plati efectuate	Angajamente legale de platit	Cheltuieli efective
								anuale aprobrate la finele perioadei de raportare	trimestriale cumulate					
A						B	1	2	3	4	5	6	7=5-6	8
5010						TOTAL CHELTUIELI DIN VENITURI PROPRII SI SUBVENTII		109.280	109.280					
	01					CHELTUIELI CURENTE		59.280	59.280					
	20					TITLUL II BUNURI SI SERVICII		59.280	59.280					
	70					CHELTUIELI DE CAPITAL		50.000	50.000					
	71					TITLUL XIII ACTIVE NEFINANCIARE		50.000	50.000					
8310						AGRICULTURA, SILVICULTURA, SI VANATOARE		109.280	109.280					
	01					CHELTUIELI CURENTE		59.280	59.280					
	20					TITLUL II BUNURI SI SERVICII		59.280	59.280					
	20	01				Bunuri si servicii		59.280	59.280					
	20	01	09			Materiale si prestari de servicii cu caracter functional		59.280	59.280					
	70					CHELTUIELI DE CAPITAL		50.000	50.000					
	71					TITLUL XIII ACTIVE NEFINANCIARE		50.000	50.000					
	71	01				Active fixe		50.000	50.000					
	71	01	02			Masini, echipamente si mijloace de transport		50.000	50.000					



Conducatorul compartimentului
financiar-contabil

[Signature]

CONTUL DE EXECUTIE AL BUGETULUI LOCAL - VENITURI
SECTIUNEA DE FUNCTIONARE
31.03.2015


Pag. I - lei-

Capitol	Subcapitol	Pa-r-a-gra-f	Ar-ti-col	Ali-nat	Denumire indicator	Prevederi bugetare		Prevederi bugetare trimestriale cumulate	Drepturi constatate			Incasari realizate	Stingeri pe alte cai decat incasari	Drepturi constatate de incasat
						anuale aprobate la finele perioadei de raportare	1		Total, din care:	din anii precedenti	din anul curent			
A						2	3=4+5	4	5	6	7	8=3-6-7		
					B									
0001	02				TOTAL VENITURI-BUGET LOCAL	3.282.440	1.022.610	1.579.063	559.316	1.019.747	1.229.717	349.346		
0002					I. VENITURI CURENTE	3.215.440	1.008.610	1.576.435	559.316	1.017.119	1.227.089	349.346		
0003					A. VENITURI FISCALE	3.074.680	940.110	1.424.258	467.075	957.183	1.138.363	285.895		
0004					A1. IMPOZIT PE VENIT, PROFIT SI CASTIGURI DIN CAPITAL	386.520	67.300	108.695		108.695	108.695			
0300					A1.2 IMPOZIT PE VENIT, PROFIT SI CASTIGURI DIN CAPITAL DE LA PERSOANE FIZICE	386.520	67.300	108.695		108.695	108.695			
0302	18				IMPOZIT PE VENIT	4.520	1.300	338		338	338			
					Impozitul pe veniturile din transferul proprietatilor imobiliare din patrimoniul personal	4.520	1.300	338		338	338			
0402					COTE SI SUME DEFALCATE DIN IMPOZITUL PE VENIT	382.000	66.000	108.357		108.357	108.357			
	01				Cote defalcate din impozitul pe venit	238.000	30.000	64.095		64.095	64.095			
	04				Sume alocate din cotele defalcate din impozitul pe venit pentru echilibrarea bugetelor locale	144.000	36.000	44.262		44.262	44.262			
0700	02				A3 IMPOZITE SI TAXE PE PROPRIETATE	282.900	28.110	459.590	432.634	6.956	168.095	271.495		
0702					IMPOZITE SI TAXE PE PROPRIETATE	282.900	28.110	459.590	432.634	6.956	168.095	271.495		
	01				Impozit si taxa pe cladiri	66.600	8.000	84.781	85.014	1.767	40.255	44.526		
	01				Impozit pe cladiri de la persoane fizice	58.700	5.000	48.884	48.884		35.994	12.890		
	02				Impozit si taxa pe cladiri de la persoane juridice	7.900	3.000	35.897	34.130	1.767	4.261	31.636		
	02				Impozit si taxa pe teren	216.300	20.110	354.809	349.620	5.189	127.840	226.969		
	01				Impozit pe terenuri de la persoane									

Capi- tol	Sub- capi- tol	Pa- ra- graf	Gr- pa / Titlu	Ar- ti- col	Al- ne- af	Denumire indicator	Prevederi anuale aprobat la finele perioadei de raportare		Prevederi bugetare trimestriale cumulate	Drepturi constatate			Incasari realizate	Stingeri pe alte cai decat incasari	Drepturi constatate de incasat
							1	2		Total, din care:	4 din anii precedenti	5 din anul curent			
						B									
0702	01					fizice	44.600	5.000	28.216	28.216		26.415			1.801
	02					Impozit si taxa pe teren de la persoane juridice	2.600	200	49.091	49.080	11	588			48.503
	02					Impozitul pe terenul extravilan	169.100	14.910	277.502	272.324	5.178	100.837			176.665
1000	03					A4 IMPOZITE SI TAXE PE BUNURI SI SERVICII	2.400.560	845.700	874.969	34.441	840.528	860.569			14.400
1102						SUME DEFALCATE DIN TVA	2.353.460	833.000	833.000		833.000	833.000			
	02					Sume defalcate din taxa pe valoarea adaugata pentru finantarea cheltui- rilor descentralizate la nivelul comunelor, oraselor, municipiilor, sectoarelor si Municipiului Bucuresti	1.604.000	605.000	605.000		605.000	605.000			
	06					Sume defalcate din taxa pe valoarea adaugata pentru echilibrarea bugetelor locale	749.460	228.000	228.000		228.000	228.000			
1602						TAXE PE UTILIZAREA BUNURILOR AUTORIZAREA UTILIZARII BUNURILOR SAU PE DESFASURAREA DE ACTIVITATI	47.100	10.700	41.969	34.441	7.528	27.569			14.400
	02					Impozit pe mijloacele de transport	46.400	10.000	39.441	34.441	5.000	25.041			14.400
	01					Impozit pe mijloacele de transport detinute de persoane fizice*)	31.400	6.000	34.204	34.204		20.195			
	02					Impozit pe mijloace de transport detinute persoane de juridice*)	15.000	4.000	5.237	237	5.000	4.846			391
	03					Taxe si tarife pentru eliberarea de licente si autorizatii de functionare	700	700	2.528		2.528	2.528			
1800	02					A6. ALTE IMPOZITE SI TAXE FISCALE	4.700	1.000	1.004		1.004	1.004			
1802						ALTE IMPOZITE SI TAXE FISCALE	4.700	1.000	1.004		1.004	1.004			

Capi- tol	Sub- capi- tol	Pa- ra- gra- ful	Cri- pa / Titlu	Ar- fi- col	Al- ne- af	Denumire indicator	Prevederi anuale aprobrate la finele perioadei de raportare	Prevederi bugetare trimestriale cumulate	Drepturi constatate			Incasari realizate	Stingeri pe alte cai decat incasari	Drepturi constatate de incasat	
									Total, din care:	din anii precedenti	din anul curent				
A							1	2	3=4+5	4	5	6	7	8=3-6-7	
3702	03					SUBVENTIILE Varsaminte din sectiunea de functionare pentru finantarea sectiunii de dezvoltare a bugetului local(cu semnul minus)	-88.440								
4100	02					IV. SUBVENTII	67.000	14.000	2.628		2.628	2.628			
4200						SUBVENTII DE LA ALTE NIVELE ALE ADMINISTRATIEI PUBLICE	67.000	14.000	2.628		2.628	2.628			
4202						SUBVENTII DE LA BUGETUL DE STAT	67.000	14.000	2.628		2.628	2.628			
	34					Subventii pentru acordarea ajutorului pentru incalzirea locuintei cu lemne, carbuni,combustibilii petrolieri	67.000	14.000	2.628		2.628	2.628			

Conducatorul institutiei,

Conducatorul compartimentului
financiar-contabil

CONTUL DE EXECUTIE AL BUGETULUI LOCAL - CHELTUIELI
SECTIUNEA DE FUNCTIONARE
31.03.2015

Capi- tot	Sub- capi- tot	Pa- ra- graf	Gru- pa / Titlu	Ar- ti- col	Ali- ne- at	Denumire indicator	Credite de angajament	Credite bugetare		Angajamente bugetare	Angajamente legale	Plati efectuate	Angajamente legale de platit	Cheltuieli efective
								anuale aprobate la finele perioadei de raportare	trimestriale cumulate					
A						B	I	2	3	4	5	6	7-5-6	8
5002						TOTAL CHELTUIELI		3.282.440	1.022.610	2.048.409	2.048.409	808.189	1.240.220	782.526
	01					CHELTUIELI CURENTE		3.282.440	1.022.610	2.048.409	2.048.409	808.189	1.240.220	782.526
	10					TITLUL I CHELTUIELI DE PERSONAL		1.856.000	675.310	1.856.000	1.856.000	615.780	1.240.220	616.098
	20					TITLUL II BUNURI SI SERVICII		960.440	251.300	123.453	123.453	123.453		121.540
	50					TITLUL V FONDURI DE REZERVA		50.000						
	57					TITLUL VIII ASISTENȚA SOCIALA		406.000	91.000	68.956	68.956	68.956		44.888
	59					TITLUL XI ALTE CHELTUIELI		10.000	5.000					
5100	02					Partea I-a SERVICII PUBLICE GENERALE		1.114.440	297.800	666.915	666.915	182.064	484.851	182.566
5102						AUTORITATI PUBLICE SI ACTIUNI EXTERNE		1.064.440	297.800	666.915	666.915	182.064	484.851	182.566
	01					CHELTUIELI CURENTE		1.064.440	297.800	666.915	666.915	182.064	484.851	182.566
	10					TITLUL I CHELTUIELI DE PERSONAL		620.000	165.500	620.000	620.000	135.149	484.851	135.155
	10 01					Cheltuieli salariale in bani		515.350	138.000	515.350	515.350	113.161	402.189	112.884
	10 01 01					Salarii de baza		301.200	80.000	301.200	301.200	70.692	230.508	70.424
	10 01 06					Alte sporuri		140.900	37.000	140.900	140.900	24.135	116.765	24.116
	10 01 12					Indemnizatii platite unor persoane din afara unitatii		73.250	21.000	73.250	73.250	18.334	54.916	18.344
	10 03					Contributii		104.650	27.500	104.650	104.650	21.988	82.662	22.271
	10 03 01					Contributii de asigurari sociale de stat		70.950	18.500	70.950	70.950	14.967	55.985	14.983
	10 03 02					Contributii de asigurari de somaj		2.250	600	2.250	2.250	472	1.778	472
	10 03 03					Contributii de asigurari sociale de sanatate		26.800	7.200	26.800	26.800	5.868	20.932	5.869
	10 03 04					Contributii de asigurari pentru accidente de munca si boli profesionale		850	200	850	850	144	706	144
	10 03 06					Contributii pentru concedii si indemnizatii		3.800	1.000	3.800	3.800	537	3.263	803


Capi- tol	Sub- capi- tol	Pa- ra- gra- ful	Gru- pa / Titlu	Ar- ti- col	Al- ne- at	Denumire indicator	Credite de angajament	Credite bugetare		Angajamente bugetare	Angajamente legale	Plati efectuate	Angajamente legale de platit	Cheltuieli efective	
								anuale aprobrate la finele perioadei de raportare	trimestriale cumulate						
A						B	I	2	3	4	5	6	7=5-6	8	
		20				TITLUL II BUNURI SI SERVICII									
		20	01			Bunuri si servicii		444.440	132.500	46.915	46.915	46.915	46.915	47.411	
		20	01	01		Furnituri de birou		400.440	127.000	45.563	45.563	45.563	45.563	47.011	
		20	01	03		Incalzit, iluminat si forta motrica		35.000	10.000	282	282	282	282	1.041	
		20	01	05		Carburanti si lubrifianti		80.000	21.000	5.388	5.388	5.388	5.388	8.657	
		20	01	08		Posta, telecomunicatii, radio, tv, internet		50.000	8.000	3.193	3.193	3.193	3.193	3.118	
		20	01	09		Materiale si prestari de servicii cu caracter functional		255.440	88.000	36.700	36.700	36.700	36.700	33.953	
		20	05			Bunuri de natura obiectelor de inventar		20.000	5.000	1.352	1.352	1.352	1.352	400	
		20	05	30		Alte obiecte de inventar		20.000	5.000	1.352	1.352	1.352	1.352	400	
		20	06			Deplasari, detasari, transferari		1.000	500						
		20	06	01		Deplasari interne, detasari, transferari		1.000	500						
		20	13			Pregatire profesionala		10.000							
		20	30			Alte cheltuieli		13.000							
		20	30	30		Alte cheltuieli cu bunuri si servicii		13.000							
5402						ALTE SERVICII PUBLICE GENERALE		50.000							
		01				CHELTUIELI CURENTE		50.000							
		50				TITLUL V FONDURI DE REZERVA		50.000							
		50	04			Fond de rezerva bugetara la dispozitia autoritatilor locale		50.000							
6000	02					Partea II-a APARARE, ORDINE PUBLICA SI SIGURANTA NATIONALA		153.000	40.000	37.926	37.926	37.926	37.926	37.926	
6102						ORDINE PUBLICA SI SIGURANTA NATIONALA		153.000	40.000	37.926	37.926	37.926	37.926	37.926	
		01				CHELTUIELI CURENTE		153.000	40.000	37.926	37.926	37.926	37.926	37.926	
		20				TITLUL II BUNURI SI SERVICII		153.000	40.000	37.926	37.926	37.926	37.926	37.926	

Capi- tol	Sub- capi- tol	Pa- ra- gra- ful	Ar- ti- col	Ali- ne- at	Denumire indicator	Credite de angajament	Credite bugetare		Angajamente bugetare	Angajamente legale	Plati efectuate	Angajamente legale de platit	Cheltuieli efective
							anuale aprobat la finele perioadei de raportare	trimestriale cumulate					
A					B	1	2	3	4	5	6	7=5-6	8
	20	01			Bunuri si servicii		153.000	40.000	37.926	37.926	37.926	37.926	37.926
	20	01	09		Materiale si prestari de servicii cu caracter functional		153.000	40.000	37.926	37.926	37.926	37.926	37.926
6500	02				Partea III-a CHELTUIELI SOCIAL-CULTURALE		1.795.000	622.810	1.310.981	1.310.981	535.612	755.369	534.564
6502					INVATAMANT		1.317.000	518.810	1.211.287	1.211.287	480.195	731.092	483.161
	01				CHELTUIELI CURENTE		1.317.000	518.810	1.211.287	1.211.287	480.195	731.092	483.161
	10				TITLUL I CHELTUIELI DE PERSONAL		1.206.000	502.810	1.206.000	1.206.000	474.908	731.092	475.166
	10	01			Cheltuieli salariale in bani		958.850	390.480	958.850	958.850	383.611	575.239	386.677
	10	01	01		Salarii de baza		927.720	381.590	927.720	927.720	375.337	552.383	378.702
	10	01	06		Alte sporuri		13.200	2.840	13.200	13.200	2.679	10.521	3.044
	10	01	11		Fond aferent platii cu ora		17.930	6.050	17.930	17.930	5.595	12.335	4.931
	10	02			Cheltuieli salariale in natura		16.000	5.500	16.000	16.000	2.752	13.248	2.752
	10	02	05		Transportul la si de la locul de munca		16.000	5.500	16.000	16.000	2.752	13.248	2.752
	10	03			Contributii		231.150	106.830	231.150	231.150	88.545	142.605	85.757
	10	03	01		Contributii de asigurari sociale de stat		157.670	72.040	157.670	157.670	61.069	96.601	61.428
	10	03	02		Contributii de asigurari de somaj		5.550	2.670	5.550	5.550	1.411	4.139	1.434
	10	03	03		Contributii de asigurari sociale de sanatate		54.870	24.910	54.870	54.870	19.948	34.922	20.108
	10	03	04		Contributii de asigurari pentru accidente de munca si boli profesionale		1.670	740	1.670	1.670	615	1.055	618
	10	03	06		Contributii pentru concedii si indemnizatii		11.390	6.470	11.390	11.390	5.502	5.888	2.149
	20				TITLUL II BUNURI SI SERVICII		111.000	16.000	5.287	5.287	4.989	7.995	7.995
	20	01			Bunuri si servicii		108.000	15.500	4.989	4.989	4.989	7.995	7.995
	20	01	03		Incalzit, iluminat si forta motrica		25.000	3.200					

Capi- tol	Sub- capi- tol	Pa- ra- graf	Gru- pa / Titlu	Ar- ti- col	Ali- ne- at	Denumire indicator	Credite de angajament	Credite bugetare		Angajamente bugetare	Angajamente legale	Plati efectuate	Angajamente legale de plati	Cheltuieli efective
								anuale aprobate la finele perioadei de raportare	trimestriale cumulate					
A		B		I		3		4	5	6	7-5-6	8		
	20	01	05			Carburanti si lubrifianti	18.000	4.000						3.281
	20	01	08			Posta, telecomunicatii, radio, tv, internet	2.000	300	245	245	245	245		244
	20	01	09			Materiale si prestari de servicii cu caracter functional	43.000	6.000	3.091	3.091	3.091	3.091		2.519
	20	01	30			Alte bunuri si servicii pentru intretinere si functionare	20.000	2.000	1.653	1.653	1.653	1.653		1.653
	20	06				Deplasari, detasari, transferari	3.000	500	298	298	298	298		298
	20	06	01			Deplasari interne, detasari, transferari	3.000	500	298	298	298	298		298
6702						CULTURA, RECREERE SI RELIGIE	72.000	13.000	30.738	30.738	30.738	30.738	24.277	6.515
	01					CHELTUIELI CURENTE	72.000	13.000	30.738	30.738	30.738	30.738	24.277	6.515
	10					TITLUL I CHELTUIELI DE PERSONAL	30.000	7.000	30.000	30.000	30.000	30.000	24.277	5.777
	10	01				Cheltuieli salariale in bani	23.500	5.370	23.500	23.500	23.500	23.500	18.808	4.724
	10	01	01			Salarii de baza	20.400	4.590	20.400	20.400	20.400	20.400	16.253	4.147
	10	01	06			Alte sporuri	3.100	780	3.100	3.100	3.100	3.100	2.555	577
	10	03				Contributii	6.500	1.630	6.500	6.500	6.500	6.500	5.469	1.053
	10	03	01			Contributii de asigurari sociale de stat	4.900	1.230	4.900	4.900	4.900	4.900	4.169	736
	10	03	02			Contributii de asigurari de somaj	130	30	130	130	130	130	106	24
	10	03	03			Contributii de asigurari sociale de sanatate	1.220	310	1.220	1.220	1.220	1.220	976	246
	10	03	04			Contributii de asigurari pentru accidente de munca si boli profesionale	50	10	50	50	50	50	44	6
	10	03	06			Contributii pentru concedii si indemnizatii	200	50	200	200	200	200	174	41
	20					TITLUL II BUNURI SI SERVICII	52.000	1.000	738	738	738	738		738

Capi- tot	Sub- capi- tot	Pa- ra- graf	Gru- pa / Titlu	Ar- ti- col	Al- ne- at	Denumire indicator	Credite de angajament	Credite bugetare			Angajamente legale de platit	Plati efectuate	Angajamente legale	Cheltuieli efective
								anuale aprobat la finele perioadei de raportare	anuale aprobat la finele perioadei de raportare	trimestriale cumulate				
A						B	1	2	3	4	5	6	7=5-6	8
			20 01			Bunuri si servicii		5.000	1.000	738	738	738	738	738
			20 01 03			Incalzit, iluminat si forta motrica		5.000	1.000	738	738	738	738	738
			20 30			Alte cheltuieli		27.000						
			20 30 02			Protocol si reprezentare		27.000						
			59			TITLUL XI ALTE CHELTUIELI		10.000	5.000					
			59 11			Asociatii si fundatii		10.000	5.000					
6802			01			ASIGURARI SI ASISTENTA SOCIALA		406.000	91.000	68.956	68.956	68.956	68.956	44.888
			57			CHELTUIELI CURENTE		406.000	91.000	68.956	68.956	68.956	68.956	44.888
			57 02			TITLUL VIII ASISTENTA SOCIALA		406.000	91.000	68.956	68.956	68.956	68.956	44.888
			57 02 01			Ajutoare sociale		406.000	91.000	68.956	68.956	68.956	68.956	44.888
7000 02						Ajutoare sociale in numerar		406.000	91.000	68.956	68.956	68.956	68.956	44.888
						Partea IV-a SERVICII SI DEZVOLTARE		200.000	62.000	32.587	32.587	32.587	32.587	27.470
						PUBLICA, LOCUINTE, MEDIU SI APE		95.000	35.000	14.392	14.392	14.392	14.392	9.275
7002			01			LOCUINTE, SERVICII SI DEZVOLTARE PUBLICA		95.000	35.000	14.392	14.392	14.392	14.392	9.275
			20			CHELTUIELI CURENTE		95.000	35.000	14.392	14.392	14.392	14.392	9.275
			20 01			TITLUL II BUNURI SI SERVICII		95.000	35.000	14.392	14.392	14.392	14.392	9.275
			20 01 03			Bunuri si servicii		95.000	35.000	14.392	14.392	14.392	14.392	9.275
			20 01 09			Incalzit, iluminat si forta motrica		70.000	25.000	9.275	9.275	9.275	9.275	9.275
						Materiale si prestari de servicii cu caracter functional		25.000	10.000	5.117	5.117	5.117	5.117	5.117
7402			01			PROTECTIA MEDIULUI		105.000	27.000	18.195	18.195	18.195	18.195	18.195
			20			CHELTUIELI CURENTE		105.000	27.000	18.195	18.195	18.195	18.195	18.195
			20 01			TITLUL II BUNURI SI SERVICII		105.000	27.000	18.195	18.195	18.195	18.195	18.195
			20 01 09			Bunuri si servicii		105.000	27.000	18.195	18.195	18.195	18.195	18.195
						Materiale si prestari de servicii cu caracter functional		105.000	27.000	18.195	18.195	18.195	18.195	18.195

Capi- fol	Sub- capi- fol	Pa- ra- graf	Gr- pa / Titlu	Ar- fi- col	Al- ne- at	Denumire indicator	Credite de angajament	Credite bugetare			Angajamente legale	Plati efectuate	Angajamente legale de platit	Cheltuieli efective
								anuale aprobate la finele perioadei de raportare	2	3				
			A			B	I							
8000	02					Partea V-a ACTIUNI ECONOMICE								
8402			01			TRANSPORTURI		20.000						
			20			CHELTUIELI CURENTE		20.000						
			20	01		TITLUL II BUNURI SI SERVICII		20.000						
			20	01	09	Bunuri si servicii		10.000						
						Materiale si prestari de servicii cu caracter functional		10.000						
						Medicamente si materiale sanitare		10.000						
						Dezinfectanti		10.000						
9902	96					excedent/deficit sect dezy							421.528	8


Conducatorul compartimentului
financiar-contabil

Conducatorul institutiei,

**CONTUL DE EXECUTIE AL INSTITUTIILOR PUBLICE FINANTATE
DIN VENITURI PROPRII SI SUBVENTII DIN BUGETUL LOCAL - VENITURI
SECTIUNEA DE FUNCTIONARE
31.03.2015**

Capi- tol	Sub- capi- tol	Pa- ra- gra- ful	Gru- pa / Titlu	Ali- ne- at	Denumire indicator	Prevederi		Prevederi bugetare trimestriale cumulate	Drepturi constatate			Incasari realizate	Stingeri pe alte cai decat incasari	Drepturi constatate de incasat
						I	2		Total, din care:	din anii precedenti	din anul curent			
A						B	1	2	3=4+5	4	5	6	7	8-3-6-7
0001	10				TOTAL VENITURI-VENITURI	59.280	59.280	59.280	109.275		109.275	109.275		
0002					I. VENITURI CURENTE	-50.000	-50.000	-50.000						
2900					C. VENITURI NEFISCALE	-50.000	-50.000	-50.000						
3300					C2. VANZARI DE BUNURI SI SERVICII	-50.000	-50.000	-50.000						
3710					TRANSFERURI VOLUNTARE, ALTELE DECAT SUBVENTIILE	-50.000	-50.000	-50.000						
03					Varsaminte din sectiunea de functionare pentru finantarea sectiunii de dezvoltare a bugetului local	-50.000	-50.000	-50.000						
4100	10				IV. SUBVENTII	109.280	109.280	109.280	109.275		109.275	109.275		
4210					SUBVENTII DE LA BUGETUL DE STAT	109.280	109.280	109.280	109.275		109.275	109.275		
43					Sume primite de institutiile publice si activitatile finantate integral sau partial din venituri proprii in cadrul programului FECA implementate de APIA	109.280	109.280	109.280	109.275		109.275	109.275		

Conducatorul institutiei,

Conducatorul compartimentului
financiar-contabil

DETALIEREA CHELTUIELILOR
INSTITUTII PUBLICE FINANTATE DIN VENITURI PROPRII
SI SUBVENTII DIN BUGETUL LOCAL
SECTIUNEA DE FUNCTIONARE
31.03.2015

Pag. 1 - lei-

Capi- tol	Sub- capi- tol	Pa- ra- graf	Gru- pa / Titlu	Ar- ti- col	Al- ne- at	Denumire indicator	Credite de angajament	Credite bugetare			Angajamente legale	Plati efectuate	Angajamente legale de plafit	Cheltuieli efective
								anuale aprobate la finele perioadei de raportare	2	3				
A						B	1	2	3	4	5	6	7-5-6	8
5010						TOTAL CHELTUIELI DIN VENITURI PROPRII SI SUBVENTII		59.280	59.280					
	01					CHELTUIELI CURENTE		59.280	59.280					
	20					TITLUL II BUNURI SI SERVICII		59.280	59.280					
						AGRICULTURA, SILVICULTURA, SI VANATOARE		59.280	59.280					
	01					CHELTUIELI CURENTE		59.280	59.280					
	20					TITLUL II BUNURI SI SERVICII		59.280	59.280					
	20	01				Bunuri si servicii		59.280	59.280					
	20	01	09			Materiale si prestari de servicii cu caracter functional		59.280	59.280					
9910	96					excedent/deficit sect funct		59.280	59.280				109.275	


Conducatorul institutiei,

Conducatorul compartimentului
financiar-contabil

CONTUL DE EXECUTIE AL BUGETULUI LOCAL - VENITURI
SECTIUNEA DE DEZVOLTARE
31.03.2015

Capi- tot	Sub- capi- tot	Pa- ra- graf	Gru- pa / Titlu	Ali- ne- at	Denumire indicator	Prevederi anuale aprobrate la finele perioadei de raportare	Prevederi bugetare trimestriale cumulate	Drepturi constatate			Incasari realizate	Stingeri pe alte cai decat incasari	Pag. I - lei-
								Total, din care:	din anii precedenti	din anul curent			
A					B	1	2	3=4+5	4	5	6	7	8=3-6-7
0001	02				TOTAL VENITURI-BUGET LOCAL	627.750		80.000		80.000	80.000		8-3-6-7
0002					I. VENITURI CURENTE	88.440							
2900					C. VENITURI NEFISCALE	88.440							
3300					C2. VANZARI DE BUNURI SI SERVICII	88.440							
3702					TRANSFERURI VOLUNTARE, ALTELE DECAT SUBVENTIILE	88.440							
04					Varsaminte din sectiunea de functionare	88.440							
4000	02				III OPERATIUNI FINANCIARE			80.000			80.000		
4002					INCASARI DIN RAMBURSAREA IMPRUMUTURILOR ACORDATE			80.000			80.000		
14					Sume din excedentul bugetului local utilizate pentru finantarea cheltuielilor sectiunii de dezvoltare								
4100	02				IV. SUBVENTII	539.310					80.000		
4200					SUBVENTII DE LA ALTE NIVELE ALE ADMINISTRATIEI PUBLICE	539.310							
4202					SUBVENTII DE LA BUGETUL DE STAT	539.310							
65					Finantarea Programului National de Dezvoltare Locala	539.310							

Conducatorul institutiei,


Conducatorul compartimentului
financiar-contabil

CONTUL DE EXECUTIE AL BUGETULUI LOCAL - CHELTUIELI
SECTIUNEA DE DEZVOLTARE
31.03.2015

Capi- tol	Sub- capi- tol	Pa- ra- graf	Gru- pa / Titlu	Ar- ti- col	Ali- ne- at	Denumire indicator	Credite de angajament	Credite bugetare		Angajamente legale de platit	Plati efectuate	Angajamente legale	Angajamente legale de platit	Cheltuieli efective
								anuale aprobat la finele perioadei de raportare	trimestriale cumulate					
A						B	1	2	3	4	5	6	7=5-6	8
5002			70			TOTAL CHELTUIELI		890.850	80.000	80.000	80.000	80.000	7=5-6	8
			70			CHELTUIELI DE CAPITAL		890.850	80.000	80.000	80.000	80.000		
5100 02			71			TITLUL XIII ACTIVE NEFINANCIARE		890.850	80.000	80.000	80.000	80.000		
5102			70			Partea I-a SERVICII PUBLICE GENERALE		50.000						
			71			AUTORITATI PUBLICE SI ACTIUNI EXTERNE		50.000						
6500 02			71			CHELTUIELI DE CAPITAL		50.000						
6702			71	01		TITLUL XIII ACTIVE NEFINANCIARE		50.000						
			71	01		Active fixe		50.000						
			71	01	01	Constructii		50.000						
6500 02			70			Partea II-a CHELTUIELI SOCIAL-CULTURALE		40.000						
6702			71			CULTURA, RECREERE SI RELIGIE		40.000						
			70			CHELTUIELI DE CAPITAL		40.000						
			71			TITLUL XIII ACTIVE NEFINANCIARE		40.000						
			71	01		Active fixe		40.000						
			71	01	01	Constructii		40.000						
7000 02			70			Partea IV-a SERVICII SI DEZVOLTARE		11.540						
			70			PUBLICA, LOCUINTE, MEDIU SI APE		11.540						
7402			70			PROTECTIA MEDIULUI		11.540						
			71			CHELTUIELI DE CAPITAL		11.540						
			71			TITLUL XIII ACTIVE NEFINANCIARE		11.540						
			71	01		Active fixe		11.540						
			71	01	30	Alte active fixe		11.540						
						(inclusiv reparatii capitale)								
8000 02						Partea V-a ACTIUNI ECONOMICE		789.310	80.000	80.000	80.000	80.000		
8402						TRANSPORTURI		789.310	80.000	80.000	80.000	80.000		
			70			CHELTUIELI DE CAPITAL		789.310	80.000	80.000	80.000	80.000		

Capi- tol	Sub- capi- tol	Pa- ra- graf	Gr- pa / Titlu	Ar- ti- col	Ali- ne- at	Denumire indicator	Credite de angajament	Credite bugetare			Angajamente legale	Plati efectuate	Angajamente legale de platit	Cheltuieli efective
								anuale aprobrate la finele perioadei de raportare	trimestriale cumulate					
A						B	1	2	3	4	5	6	7-5-6	8
			71	01		TITLUL XIII ACTIVE NEFINANCIARE		789.510	80.000	80.000	80.000	80.000	80.000	
			71	01		Active fixe		789.510	80.000	80.000	80.000	80.000	80.000	
			71	01	01	Constructii		709.510						
			71	01	30	Alte active fixe (inclusiv reparatii capitale)		80.000	80.000	80.000	80.000	80.000	80.000	
9902	97					excedent/deficit sect dezv		-263.100	-80.000					

Conducatorul institutiei,


Conducatorul compartimentului
financiar-contabil

TOTAL TARA

DETALIEREA CHELTUIELILOR
INSTITUTII PUBLICE FINANTATE DIN VENITURI PROPRII
SI SUBVENTII DIN BUGETUL LOCAL
SECTIUNEA DE DEZVOLTARE
31.03.2015

Capi- tol	Sub- capi- tol	Pa- ra- graf	Gru- pa / Titlu	At- fi- col	Al- ne- at	Denumire indicator	Credite de angajament	Credite bugetare		Angajamente bugetare	Angajamente legale	Plati efectuate	Angajamente legale de platit	Cheltuieli efective
								anuale aprobat la finele perioadei de raportare	trimestriale cumulate					
A						B	I	2	3	4	5	6	7=S-6	8
5010						TOTAL CHELTUIELI DIN VENITURI PROPRII SI SUBVENTII			50.000	50.000				
	70					CHELTUIELI DE CAPITAL			50.000	50.000				
8310	71					TITLUL XIII ACTIVE NEFINANCIARE AGRICULTURA, SILVICULTURA, SI VANATOARE			50.000	50.000				
	70					CHELTUIELI DE CAPITAL			50.000	50.000				
	71					TITLUL XIII ACTIVE NEFINANCIARE			50.000	50.000				
	71	01				Active fixe			50.000	50.000				
	71	01	02			Masini, echipamente si mijloace de transport			50.000	50.000				

Conducatorul institutiei,



Conducatorul compartimentului
financiar-contabil

[Handwritten signature]